



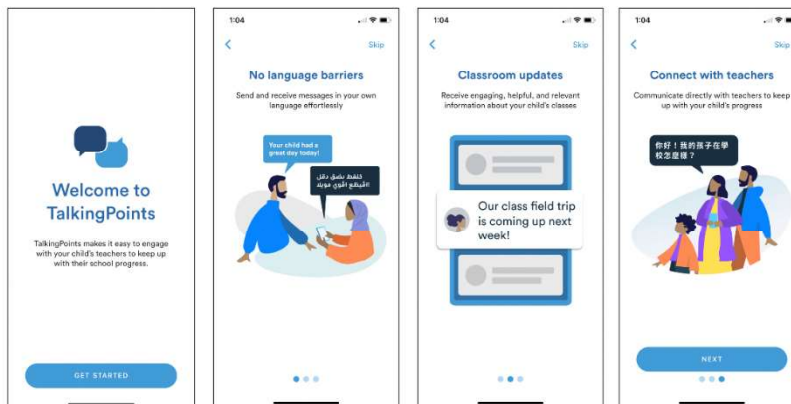
TalkingPoints es una aplicación gratuita de mensajería para padres y maestros con traducción. Kilmer Middle School usará TalkingPoints para comunicarse con usted a través de una aplicación móvil o mensajes de texto en su idioma de origen.

Guía de inicio para padres

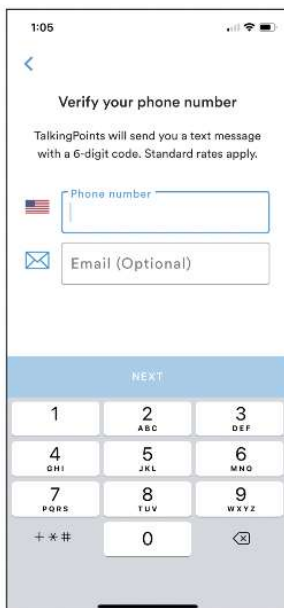
¡Descargue la aplicación TalkingPoints for Parents aquí y use esta Guía de inicio para aprender cómo usarla!

Iniciando sesión:

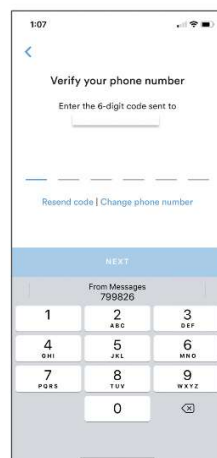
- Cuando abra la aplicación por primera vez, verá estas pantallas. Estos son consejos útiles sobre el uso de TalkingPoints. Puede deslizarlos y leerlos, o puede hacer clic en el botón 'skip' en la parte superior para saltar a la siguiente pantalla.



- Luego, ingresará su número de teléfono celular (requerido) y su dirección de correo electrónico (opcional) para iniciar sesión.

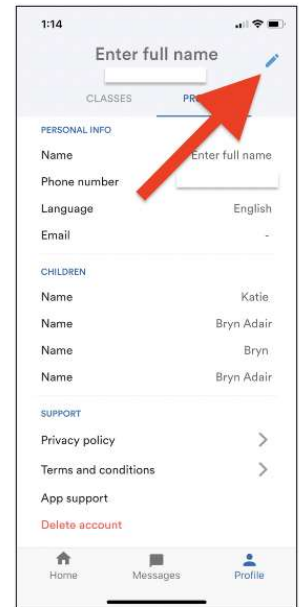


¡ un código de 6 dígitos por mensaje de texto y a continuar.



Configurando su perfil:

- Seleccione la pestaña 'Profile' en la parte inferior de la pantalla.
- **Haga clic en el ícono de lápiz** para agregar y editar información en su cuenta, incluyendo el nombre de su hijo, los números de teléfono y su idioma nativo (este es el idioma en el que recibirá los mensajes del maestro de su hijo).
- **CONSEJO:** Agregar una foto a su perfil ayudará al maestro de su hijo a conocerle mejor. Considere agregar una foto de usted y su hijo juntos.



Unirse a una clase:

- Seleccione la pestaña 'Profile' en la parte inferior de la pantalla.
- **Si el maestro de su hijo ya lo ha agregado a su clase** en TalkingPoints, verá sus clases en la lista y podrá seleccionarlas para comenzar a comunicarse.
- **Si necesita unirse a una clase**, necesitará un código diferente de 6 dígitos del maestro de su hijo para poder unirse. Vea las capturas de pantalla a continuación para el proceso.

